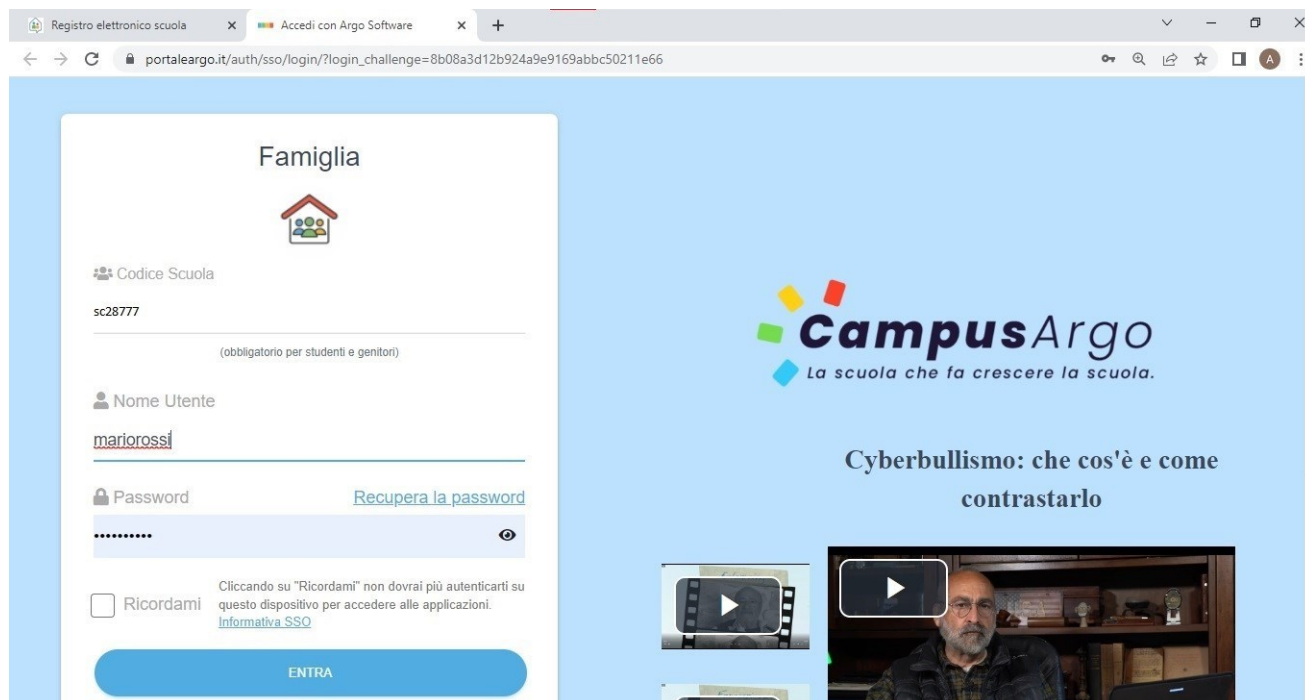
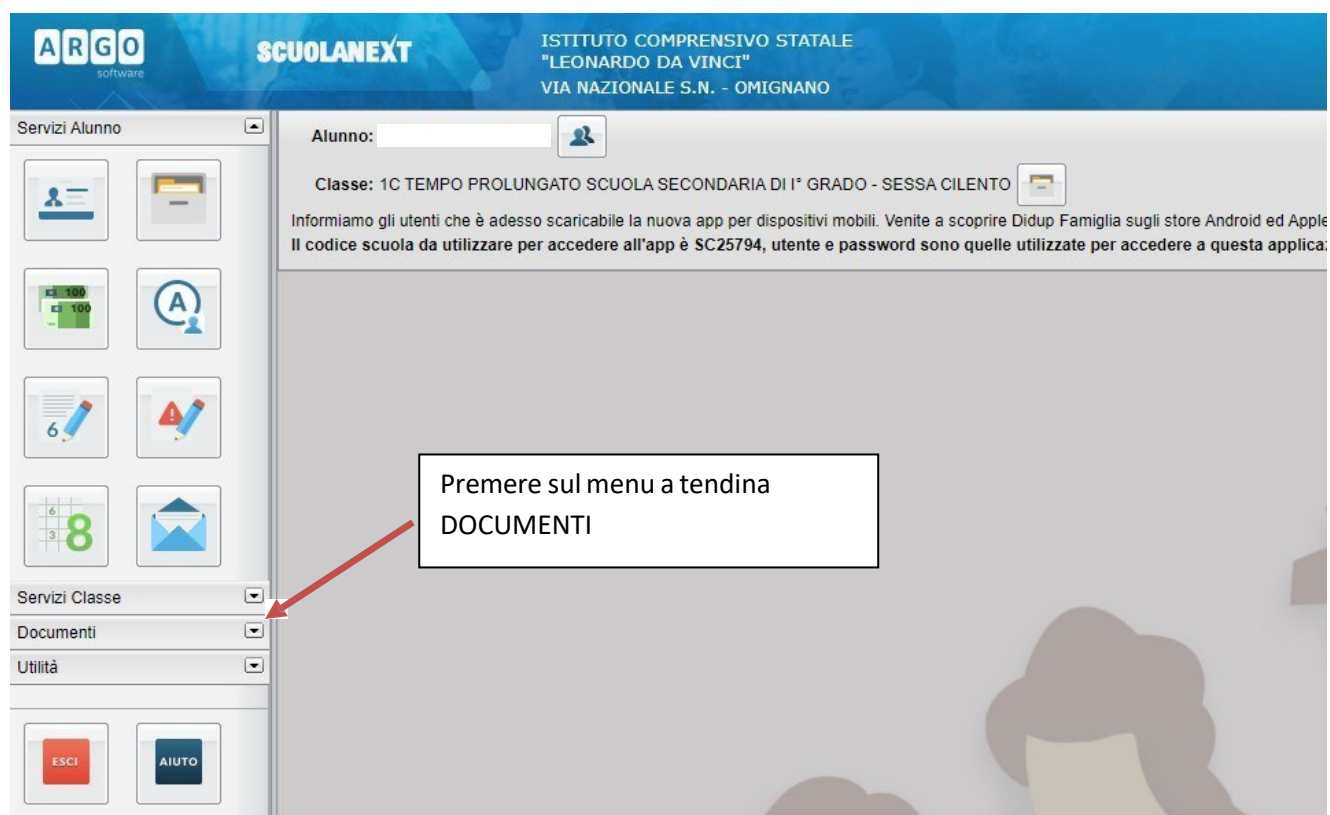


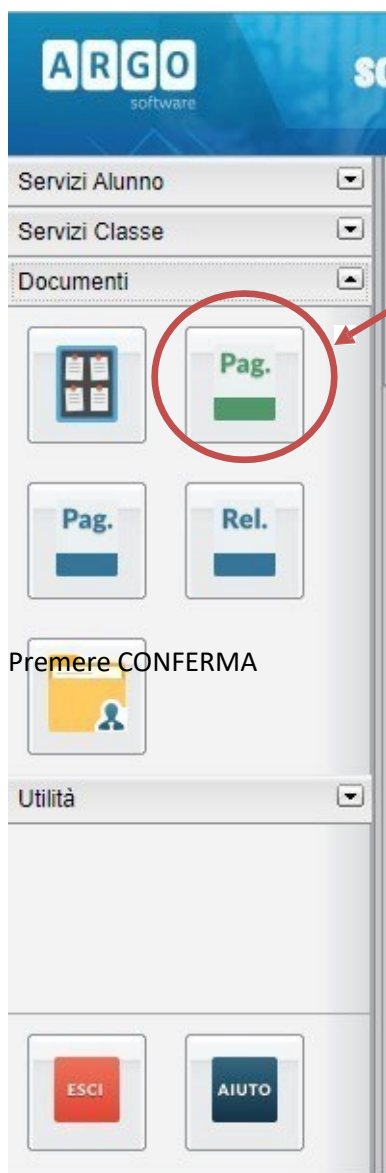
Guida Sintetica (accesso da postazione fissa)

1. Accedi ad Argo Famiglia digitando <https://www.argofamiglia.it/>
2. Clicca sul pulsante ACCEDI (in alto a destra)
3. Inserisci le credenziali (nome utente e password) ed il codice scuola: **SC28777**



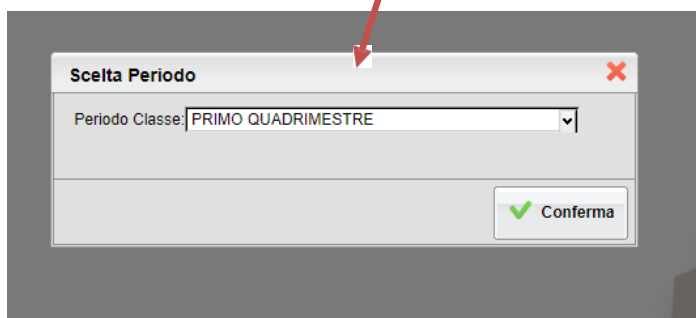
PER SCARICARE IL PAGELLINO:



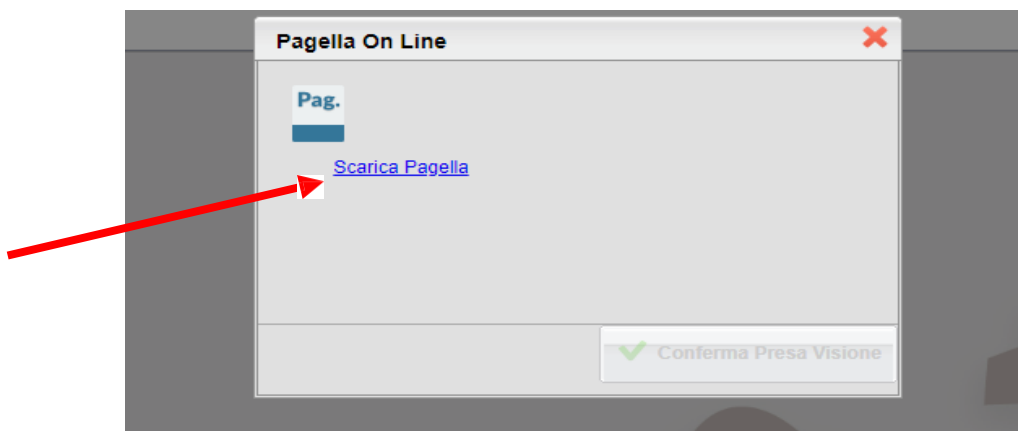


Cliccare su questa icona che indica il **PAGELLINO**

Si aprirà una finestra in cui scegliere il periodo diriferimento:
premere su **SCRUTINIO FINALE**



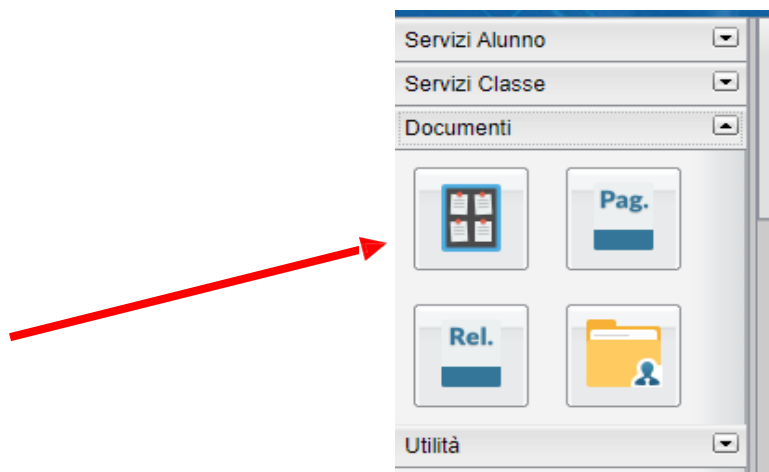
- Cliccare su **SCARICA** e salvare.



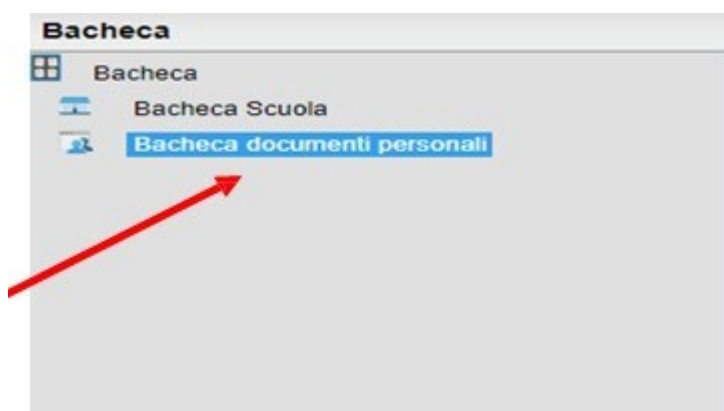
Ripetere la procedura per scaricare anche la scheda di Religione, cliccando sull'apposita icona.

PER SCARICARE, EVENTUALMENTE, LA SCHEDA DELLA MATERIA ALTERNATIVA E/O LA COMUNICAZIONE RELATIVA ALLE INSUFFICIENZE:

- Sempre dal menu **DOCUMENTI** cliccare sull'icona **BACHECA** (nell'immagine)



- Scegliere **BACHECA DOCUMENTI PERSONALI** e da lì visualizzare i documenti di interesse.



Guida sintetica (accesso da APP da smartphone o Iphone)

1. Accedi ad Argo Famiglia digitando <https://www.argofamiglia.it/>
2. Scarica l'APP **Didup Famiglia** (è gratuita)
3. MENU



SCARICA SUBITO LA NUOVA APP didUP Famiglia



4. Completata l'installazione dell'APP, apri la schermata iniziale ed inserisci le credenziali (nome utente e password) ed il codice scuola: SC28777.

N.B. Se hai smarrito le credenziali per accedere, rivolgiti alla segreteria didattica

5. Accedi al menù

6. **Clicca su “Valutazioni periodiche” (per la scuola primaria)**



Oppure clicca su “Voti scrutinio” (per la scuola secondaria di I grado)

